


# Bien utiliser la souris et le clavier



Le clic molette (au centre de la souris) permet d'**ouvrir** un lien dans un nouvel onglet sur la plupart des navigateurs. Il peut également **fermer** un onglet

xxxxxx  
~~~~~

Lorsqu'un mot est souligné d'une vague vous pouvez faire un clic droit sur le mot pour avoir des **propositions de correction**



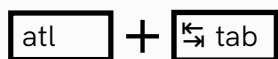
La touche tab (généralement en haut à gauche du clavier) permet de se **déplacer sans souris**, notamment utile pour remplir des formulaires



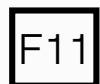
pour **verrouiller** votre PC




pour **actualiser/recharger** la page sur laquelle vous vous trouvez







pour **naviguer** entre les logiciels ouverts







pour **agrandir ou rétrécir** l'application en cours

Différents **caractères spéciaux** ne sont pas disponibles directement sur le clavier pour les faire il suffit de maintenir  et de composer le code correspondant au caractère

Par exemple : "É" a le code 144 =  +  +  + 

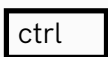
"À" a le code 0192 =  +  +  +  + 

"Ç" a le code 128 =  +  +  + 

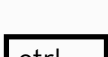




La touche contrôle (généralement en bas à gauche et droite du clavier) permet d'utiliser des **raccourcis** comme :

pour se faire, maintenir la touche Ctrl enfoncée et appuyer sur l'autre touche

 +  pour **sélectionner tous** les éléments

 +  pour **annuler** l'action faite

 +  pour **sauvegarder** rapidement

 +  pour **rechercher** du texte dans la page



pour **ouvrir** un document existant



pour **ouvrir** un nouveau document



pour **copier** le.s élément.s sélectionné.s



pour **couper** le.s élément.s sélectionné.s



pour **coller** le.s élément.s collé.s ou coupé.s



Les raccourcis peuvent changer en fonction des logiciels utilisés